

PRECIOUS METALS WEEKLY REPORT 2026
VOL.16 APR20-APR24

JBMA : Bruce Ikemizu

GOLD



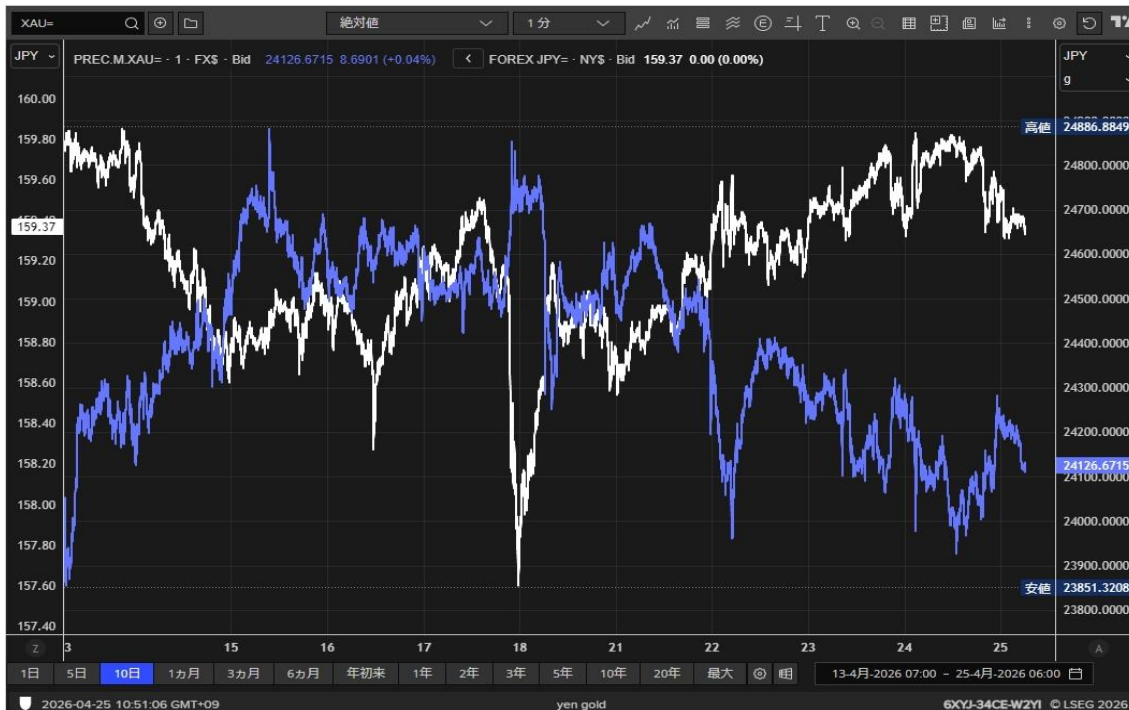
【ゴールド&ユーロ 10日】



左縦軸：ユーロ・ドル

右縦軸：ドル建てゴールド

【円建てゴールドとドル円】



左軸：円建てゴールド/グラム 右軸：ドル円

「Gold Weekly Range」

ドル建て			円建て		
Gold	USD/toz	Date	Gold	JPY/gram	Date
Open	4788.93	2026/4/20	Open	24480.00	2026/4/20
High	4832.29	2026/4/21	High	24683.00	2026/4/21
Low	4657.06	2026/4/24	Low	23919.00	2026/4/22
Close	4708.68	2026/4/24	Close	24126.00	2026/4/24

「JPY & EURO Weekly Ranges」

ドル円			ユーロドル		
JPY	Price	Date	USD	Price	Date
Open	158.94	2026/4/20	Open	1.1731	2026/4/20
High	159.84	2026/4/24	High	1.1791	2026/4/21
Low	158.53	2026/4/21	Low	1.1674	2026/4/24
Close	159.37	2026/4/24	Close	1.1721	2026/4/24

「Gold market review」

前週は前々週の 4800 ドル中心の動きから、100 ドル下げて 4700 ドル中心の動き。4780 ドルで始まり、高値が 4832.29 ドル、安値が 4657 ドル、引け値が 4708 ドルとなりました。ホルムズ海峡情勢が相変わらずのデッドロック状態であり、原油はそれを嫌って上昇。ゴールドはそれに対して下落傾向となりました。年初の興奮に比べると全くもってパツとしないマーケットが続いており、正直とても退屈なマーケットだと言えるでしょう。取引レンジも年末年始からと比べると非常に狭いものとなり、取引の出来高も減少しています。多くのマーケット参加者が「様子見」を決め込んでいるようです。

(先週のゴールドと WTI 原油の動き)



原油高はインフレ懸念を強くし、将来の金利の上昇へという連想からゴールドの保有コストが上がるということで、買いの手も引いているのかもしれませんが。確かにゴールド ETF の残高を見ると 1 月末の 2800 トンから現在は 2381 トンまで減少しており 400 トンものゴールドが売られたこととなります。1 月末のゴールド最高値 5600 ドルから、現在は 4700 ドルであり、この 900 ドルも下げの背景にはこの ETF からの資金流出もあります。

(過去 1 年のゴールド ETF 残高の動き)

Precious Metals Weekly Report



しかし、2025 年年初が 2600 ドル近辺であったことを考えると未だに歴史的な高値圏を維持しており、根本的な経済システムに対するリスクヘッジとしてのゴールドの需要は底堅いものがあると感じます。イラン情勢が長引いている間は原油は高止まりが続き、それがゴールドの上値を抑えている状況が続く可能性が高いと思います。しばらくは様子見が続きそうですが、下振れがあれば、4700 ドル割れで 4600 ドルに近づく場面では買いを入れることを検討したいと思います。

【Comex Gold 投資家ポジション : 95498lots (=297.03 トンロング)】

Precious Metals Weekly Report



前週の 307.460 トンロングから 297.03 トンロングへ 10.43 トンの売り。

【WTI 原油の動き】



【相対力指数】



【ビットコインとゴールド】

Precious Metals Weekly Report



【米国長期金利とゴールドの動き】



左軸：米 10 年物国債の利回り 右軸：ドル建てゴールド/オンス

【ゴールドとNYダウ】



【ドルインデックスとゴールド】



左軸：ドルインデックス（指数） 右軸：ドル建てゴールド/オンス

（ドルインデックスの構成要素はユーロ 57.6%、日本円 13.6%、英ポンド 11.9%、カナダドル 9.1%、スウェーデンクローネ 4.2%、スイスフラン 3.6%）

【Gold ETF 残高推移】

Precious Metals Weekly Report



右軸：Gold ETF 残高（オンス）

SILVER



【シルバー10日】

Precious Metals Weekly Report



【シルバー5年】



【円建てシルバー】



「Silver Weekly Ranges」

ドル建て	USD/toz		円建て	JPY/gram	
Silver	Price	Date	Silver	Price	Date
Open	80.7900	2026/4/20	Open	412.9900	2026/4/20
High	80.7900	2026/4/20	High	412.9900	2026/4/20
Low	73.8800	2026/4/24	Low	379.2875	2026/4/24
Close	75.6738	2026/4/24	Close	387.7423	2026/4/24

「Silver market review」

シルバーは週初の 80 ドル台が高値となり、ゴールドと同じく、原油の上昇が頭を抑える展開でした。イラン情勢が落ち着くまでは頭の重たい展開が続きそうです。

【シルバーComex 投資家ポジション 8863 ロット=1378 トンロング】

Precious Metals Weekly Report



先週の 1717 トンロングから 1378 トンロングへ。339.49 トンの売り。

【シルバーと RSI】



【シルバーETF 残高】



【金銀比価 Gold/Silver Ratio 5年の動き】



右軸：ゴールド/シルバー

【金銀比価 10日】



右軸：ゴールド/シルバー

【シルバー1年】



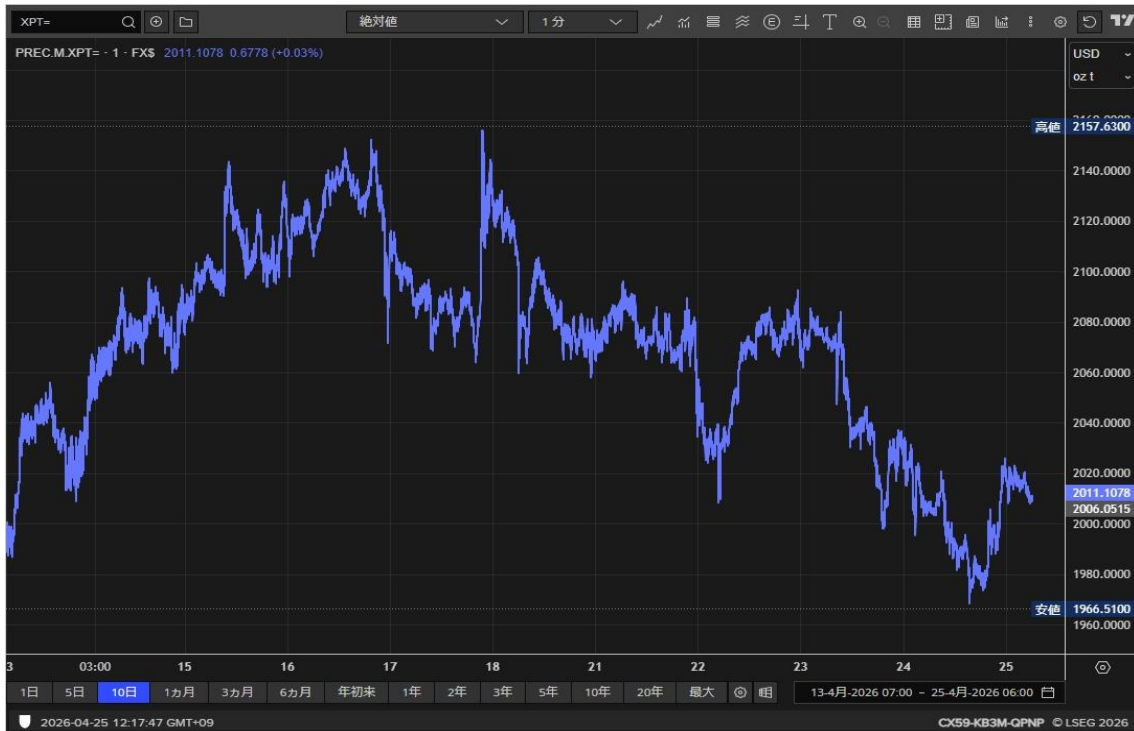
右軸：ドル建てシルバー

PLATINUM



【プラチナ10日】

Precious Metals Weekly Report



【プラチナ5年】



【円建てプラチナ】



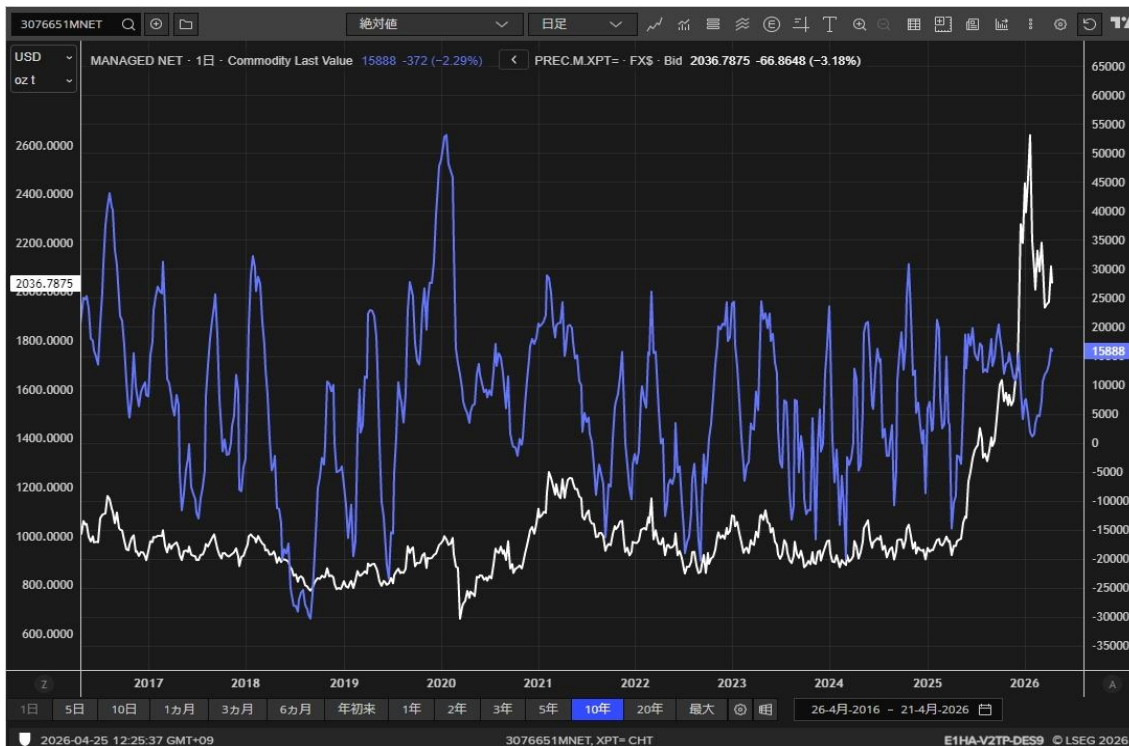
「Platinum Weekly Ranges」

ドル建て	USD/toz		円建て	JPY/gram	
Platinum	Price	Date	Platinum	Price	Date
Open	2064.25	2026/4/20	Open	10552.00	2026/4/20
High	2106.80	2026/4/20	High	10759.00	2026/4/20
Low	1966.51	2026/4/24	Low	10095.00	2026/4/24
Close	2011.11	2026/4/24	Close	10304.00	2026/4/24

「Platinum market review」

プラチナも週初の 2100 ドルから下げる展開となりましたが、2000 ドルは超えて終わったことが救い。長期的に 2000 ドルを超えたレベルが継続できるかが今後を占う上でも重要か。

【プラチナ Nymex 投資家ポジション：15888 ロット=24.71 トンロング】



先週の 25.29 トンロングから 24.71 トンロングへ 0.58 トンの売り。

【ランド、プラチナの動き】



Precious Metals Weekly Report

右軸：ドル建てプラチナ価格、左軸：南アランド

【プラチナ 1年】



【Pt-Gold スプレッド：20年】



(上段：プラチナ価格とゴールド価格、下段：プラチナーゴールドスプレッド)

【プラチナ円建て1年】



右軸：プラチナ価格（円/グラム）

【Pt ETF 残高の動き】



左軸：ドル建てプラチナ価格/オンス 右軸：ETF 残高（百万オンス）

PALLADIUM



【パラジウム 10 日】



【パラジウム 5 年】



【円建てパラジウム】



「Palladium weekly ranges」

ドル建て	USD/toz		円建て	JPY/gram	
Palladium	Price	Date	Palladium	Price	Date
Open	1542.50	2026/4/20	Open	7885.00	2026/4/20
High	1578.85	2026/4/22	High	8081.00	2026/4/22
Low	1451.43	2026/4/24	Low	7451.00	2026/4/24
Close	1496.53	2026/4/24	Close	7668.00	2026/4/24

「Palladium market review」

パラジウムが最も下落に抵抗がないようです。前々週には 1600 ドルであったのが前週は 1500 ドルを割り込みました。やはり貴金属で最も頭が重たいメタルです。

【パラジウム Nymex 投資家ポジション：-1734lots=2.70 トンショート】

Precious Metals Weekly Report



先週の 2.67 トンショートから 2.70 トンショートへ 0.02 トンの売り。

【パラジウムとプラチナ、価格と値差の歴史的動き】

Precious Metals Weekly Report



【ロジウム】



【イリジウム】



【ルテニウム】

Precious Metals Weekly Report



【パラジウム 1年】



Precious Metals Weekly Report

良い一週間を！ Stay Gold！

Bruce 池水