

PRECIOUS METALS WEEKLY REPORT 2026

VOL.21 MAY25-MAY29

JBMA : Bruce Ikemizu

GOLD



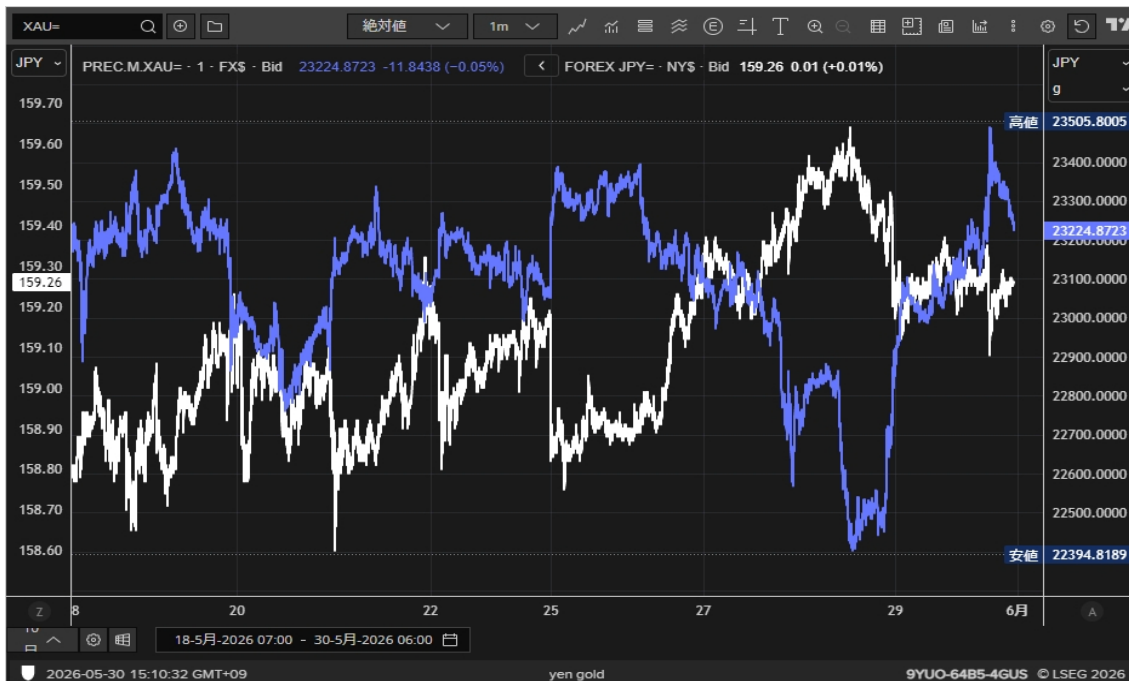
【ゴールド&ユーロ 10日】



左縦軸：ユーロ・ドル

右縦軸：ドル建てゴールド

【円建てゴールドとドル円】



左軸：円建てゴールド/グラム 右軸：ドル円

「Gold Weekly Range」

ドル建て			円建て		
Gold	USD/toz	Date	Gold	JPY/gram	Date
Open	4536.00	2026/5/25	Open	23170.00	2026/5/25
High	4595.00	2026/5/29	High	23523.00	2026/5/29
Low	4365.00	2026/5/25	Low	22394.00	2026/5/28
Close	4535.81	2026/5/29	Close	23224.00	2026/5/29

「JPY & EURO Weekly Ranges」

ドル円			ユーロドル		
JPY	Price	Date	USD	Price	Date
Open	158.80	2026/5/25	Open	1.1640	2026/5/25
High	159.65	2026/5/28	High	1.1677	2026/5/29
Low	158.74	2026/5/25	Low	1.1587	2026/5/28
Close	159.26	2026/5/29	Close	1.1658	2026/5/29

「Gold market review」

前週は週初の始まりと週末の終わり値がほぼ同じという一週間となりました。しかしその間には大きなレンジがありました。特に週中には米国のイラン攻撃による原油が上昇、それによりゴールドも 4500 ドルを割り、4500 ドルを割ったことによって売りに拍車がかかりました。ゴールドは一時 4400 ドルをも割り込み、安値は 4365 ドルまでありました。しかし 4500 ドル割れは買いが多かったこと、そして米・イランの交渉が進んでいるというニュースと金利が下落傾向となったことでゴールドは大きく買い戻され、今度は 4500 ドルを超えたことにより、買いが加速するという下落時と全く逆な動きとなり、金曜日には週の高値である 4595 ドルまで上昇し、その後は 4535 ドルでの引け。結果的に大きな行って来いマーケットとなり週初と週末が同じ価格となりました。

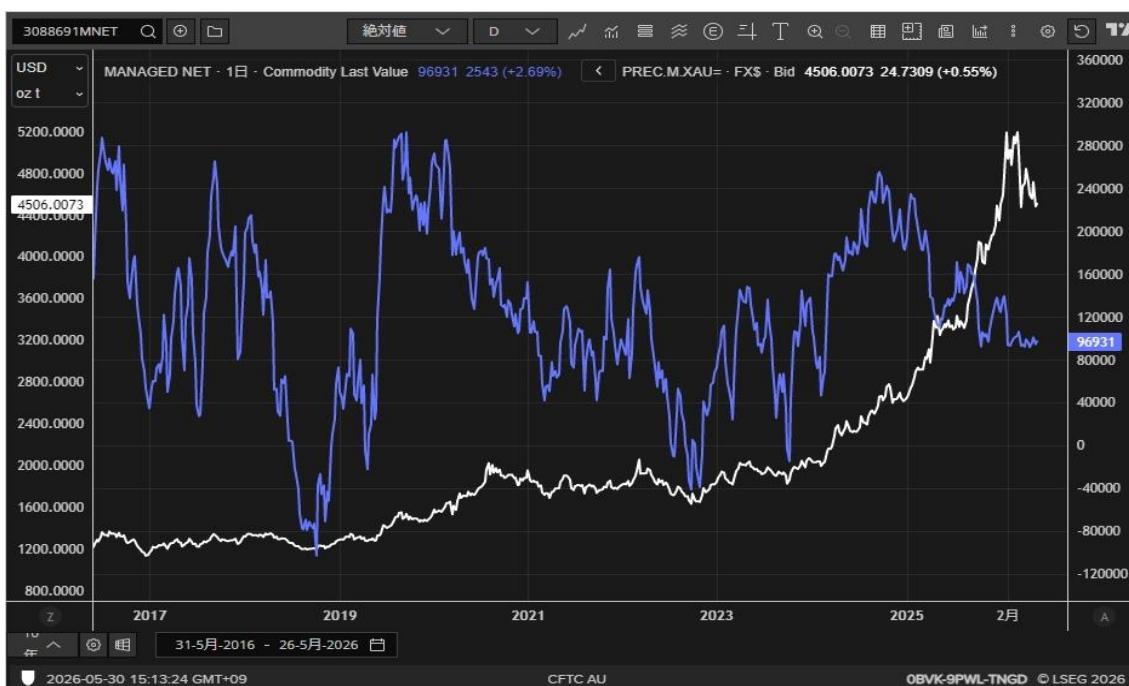
(先週のゴールドと WTI 原油)



週末を迎え、未だに米・イランの最終合意はアナウンスされていません。トランプ大統領が最終的に何も決められてない状況です。マーケットは合意は近いということを前提に動いていますが、3月以来トランプ大統領が終結近いと言ったのは59回になります。まだまだ安心できる状況ではありません。実際に合意が双方から宣言されるまでは懐疑的に見ているほうがいいでしょう。ただ先週の動きでゴールドの底値の確認がされたとすると、実際に合意が成されれば、最も慎重であるゴールドの投資家も積極的に買いに出てくるので

はないでしょうか。そのためやはり下がったところは買いでいいのでしょうか。筆者も先週は 4500 ドル割れのレベルは積極的に買いました。特に 4400 ドル割れはバーゲンの様な気分でした。とりあえず安く買えるところではゴールドを買いだめしていくというスタンスです。

【Comex Gold 投資家ポジション : 96931lots (=301.49 トンロング)】



前週の 293.58 トンロングから 301.49 トンロングへ 7.9 トンの買い。

【WTI原油の動き】



軸：米10年物国債の利回り 右軸：ドル建てゴールド/オンス

【ゴールドとNYダウ】



【ドルインデックスとゴールド】



左軸：ドルインデックス（指数） 右軸：ドル建てゴールド/オンス
(ドルインデックスの構成要素はユーロ 57.6%、日本円 13.6%、英ポンド 11.9%、カナダドル 9.1%、スウェーデンクローネ 4.2%、スイスフラン 3.6%)

【Gold ETF 残高推移】

Precious Metals Weekly Report



右軸：Gold ETF 残高（オンス）

SILVER



【シルバー10日】

Precious Metals Weekly Report



【シルバー5年】



【円建てシルバー】



「Silver Weekly Ranges」

ドル建て	USD/toz		円建て	JPY/gram	
Silver	Price	Date	Silver	Price	Date
Open	76.4734	2026/5/25	Open	390.6346	2026/5/25
High	78.7995	2026/5/25	High	402.6939	2026/5/25
Low	71.7500	2026/5/28	Low	368.0064	2026/5/28
Close	75.2560	2026/5/29	Close	385.3354	2026/5/29

「Silver market review」

ゴールドが週中の下げから週初のレベルにもどったのとくらべてシルバーはそこまでの戻りがなく、投資家のゴールドとシルバーに向ける姿勢の違いなのかもしれません。シルバーはやはりボラティリティが大きく、投資家も安易には買えないと思っているのでしょうか。72ドルを割り込む安値は意外でした。74ドル以下を買い目標で先週も少し拾えました。

【シルバーComex 投資家ポジション 10244 ロット=1593 トンロング】



先週の 1829 トンロングから 1593 トンロングへ。236 トンの売り。

【シルバーと RSI】

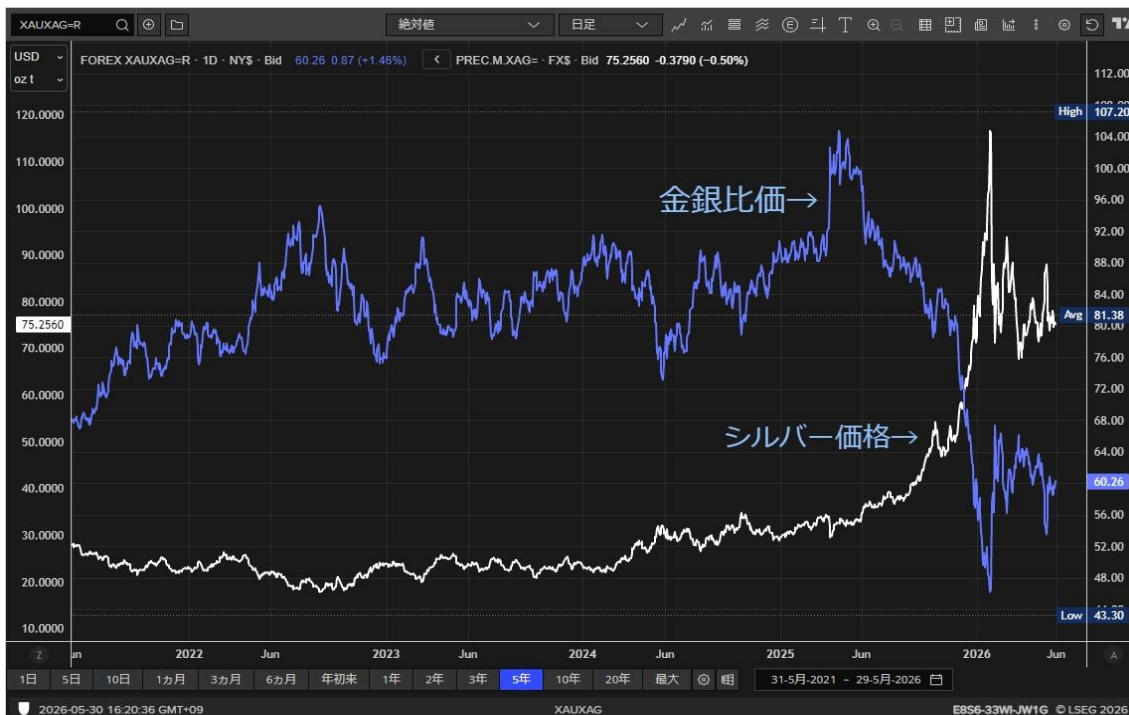
Precious Metals Weekly Report



【シルバーETF 残高】



【金銀比価 Gold/Silver Ratio 5年の動き】



右軸：ゴールド/シルバー

【金銀比価 10日】



右軸：ゴールド/シルバー

【シルバー1年】



右軸：ドル建てシルバー

PLATINUM



【プラチナ10日】

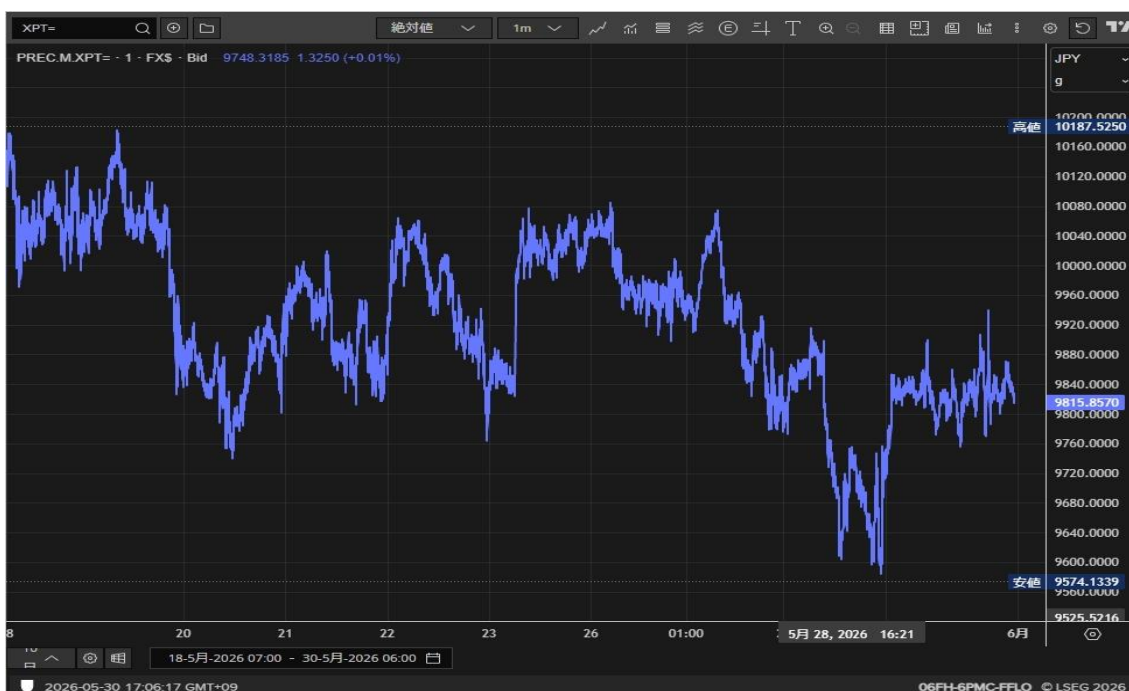
Precious Metals Weekly Report



【プラチナ5年】



【円建てプラチナ】



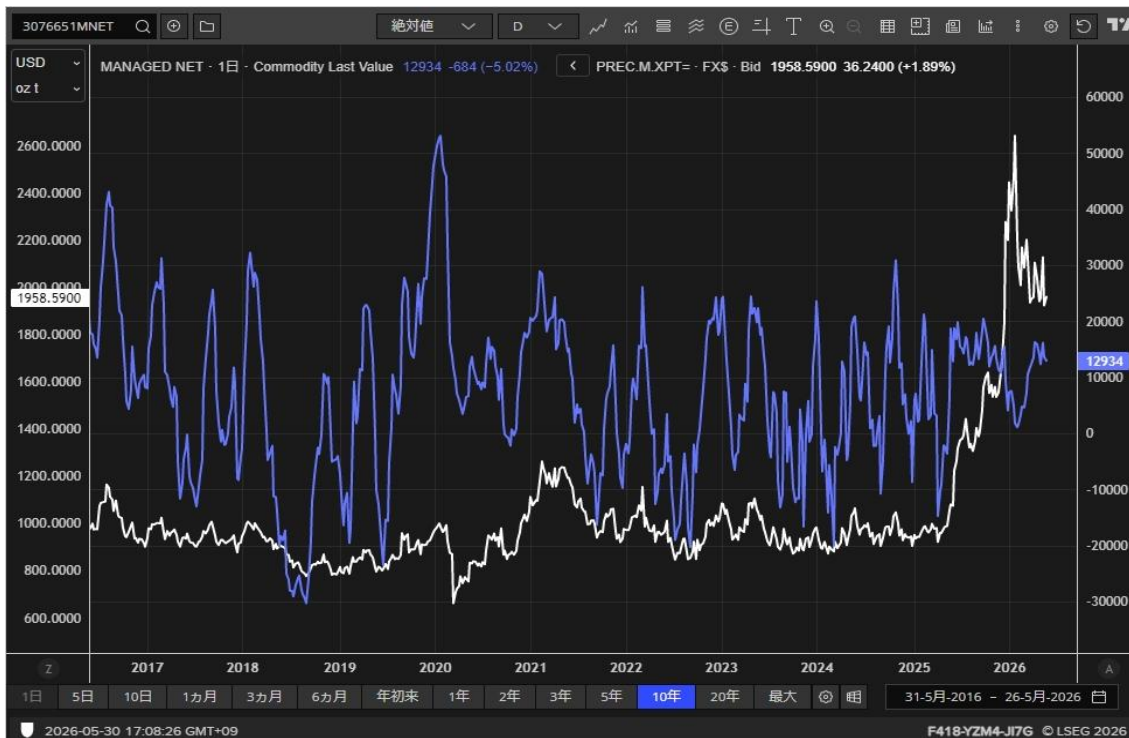
「Platinum Weekly Ranges」

ドル建て	USD/toz		円建て	JPY/gram	
Platinum	Price	Date	Platinum	Price	Date
Open	1929.95	2026/5/25	Open	9858.00	2026/5/25
High	1974.75	2026/5/25	High	10086.00	2026/5/26
Low	1867.60	2026/5/28	Low	9571.00	2026/5/28
Close	1917.04	2026/5/29	Close	9815.00	2026/5/29

「Platinum market review」

プラチナは一時 1900 ドルを割り込む動きとなり頭が重たい展開が続いています。6月には昨年プラチナとパラジウムを上場した GFEX の 6 月限の最終取引日が来ます。そこでどれくらいの現渡しが成されるのか注目です。

【プラチナ Nymex 投資家ポジション：12934 ロット=20.11 トンロング】



先週の 21.18 トンロングから 20.11 トンロングへ 1.06 トンの売り。

【ランド、プラチナの動き】



Precious Metals Weekly Report

右軸：ドル建てプラチナ価格、左軸：南アランド

【プラチナ 1年】



【Pt-Gold スプレッド：20年】



(上段：プラチナ価格とゴールド価格、下段：プラチナーゴールドスプレッド)

【プラチナ円建て1年】



右軸：プラチナ価格（円/グラム）

【Pt ETF 残高の動き】

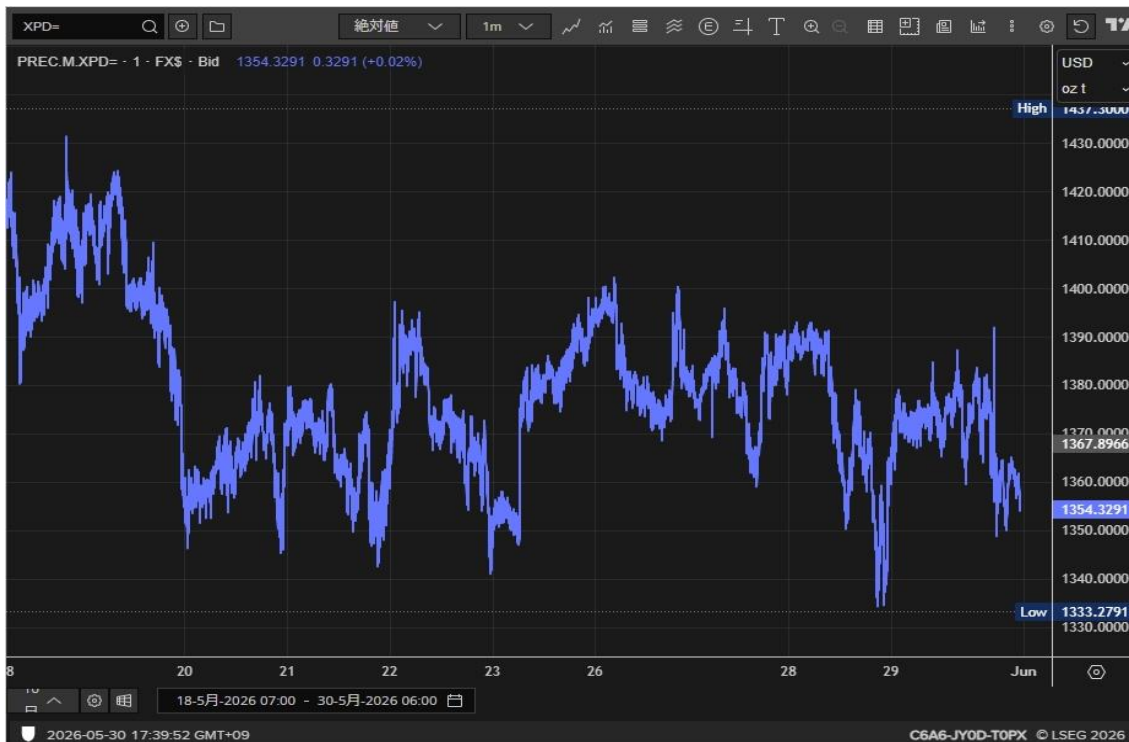


左軸：ドル建てプラチナ価格/オンス 右軸：ETF 残高（百万オンス）

PALLADIUM



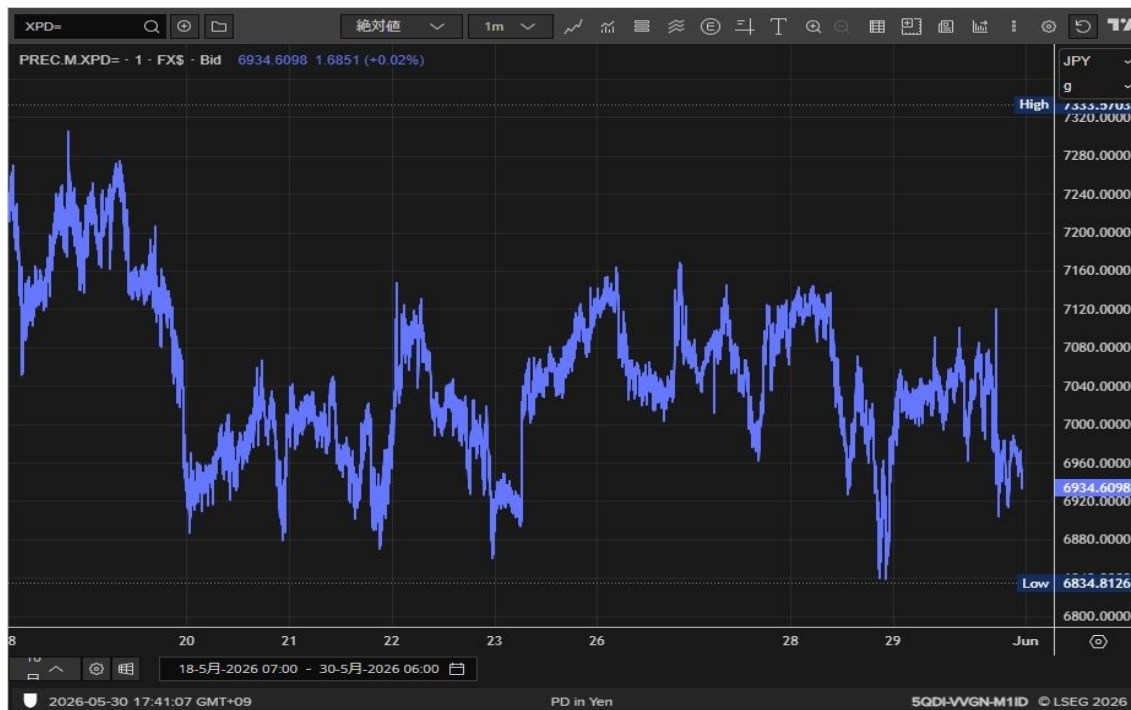
【パラジウム 10日】



【パラジウム 5年】



【円建てパラジウム】



「Palladium weekly ranges」

ドル建て	USD/toz		円建て	JPY/gram	
Palladium	Price	Date	Palladium	Price	Date
Open	1353.75	2026/5/25	Open	6915.00	2026/5/25
High	1402.68	2026/5/26	High	7182.00	2026/5/26
Low	1333.28	2026/5/28	Low	6832.00	2026/5/28
Close	1354.32	2026/5/29	Close	6934.00	2026/5/29

「Palladium market review」

パラジウムは相変わらず 1300 ドル台の低位推移が続いています。1300 ドルは他のメタルのレベルと比べて割安であると感じます。

【パラジウム Nymex 投資家ポジション：-3773lots=5.87 トンショート】

Precious Metals Weekly Report



先週の 4.31 トンショートから 5.86 トンショートへ 1.56 トンの売り。

【パラジウムとプラチナ、価格と値差の歴史的動き】



【ロジウム】



【イリジウム】

Precious Metals Weekly Report



【ルテニウム】



【パラジウム1年】



良い一週間を！ Stay Gold！

Bruce 池水